

1 EST - ESCADA

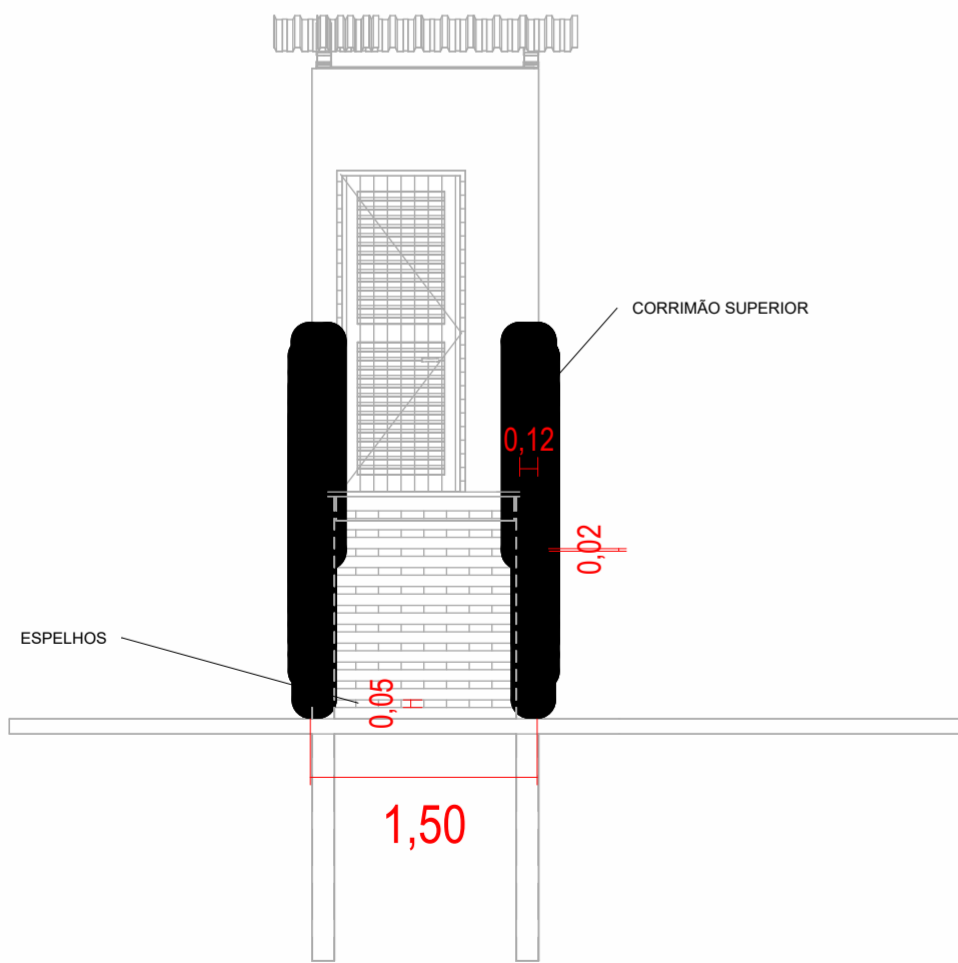
TABELA DE ESPELHOS			
QUANTIDADE	LARGURA	ESPESSURA	COMPRIMENTO
12	0,25	0,05	1,50

TABELA DE BANZO LATERAL			
QUANTIDADE	LARGURA	ESPESSURA	COMPRIMENTO
2	0,30	0,05	3,07

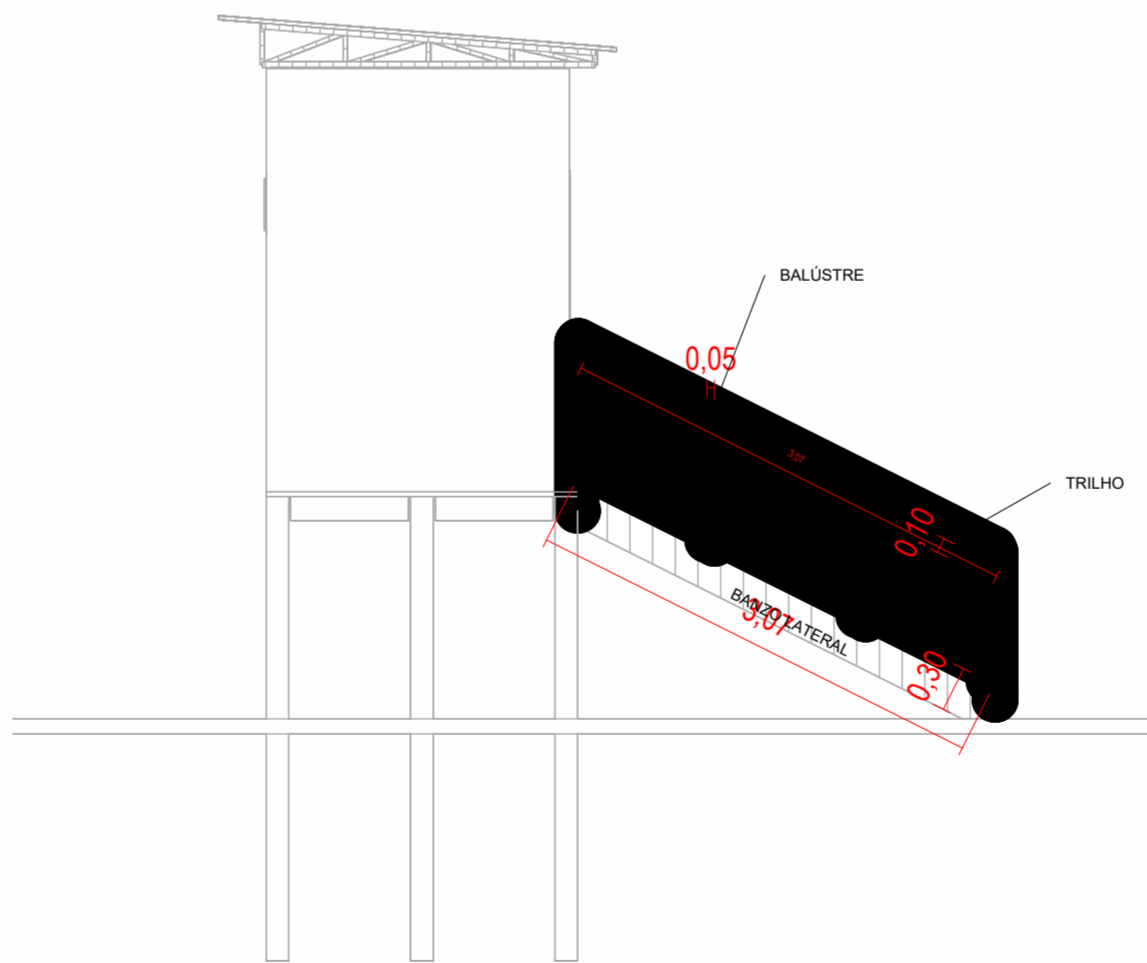
TABELA DE TRILHO			
QUANT.	LARGURA	ESPESSURA	COMPRIMENTO
8	0,10	0,05	3,07

TABELA DE BALUSTRES			
QUANTIDADE	LARGURA	ESPESSURA	COMPRIMENTO
8	0,05	0,05	1,20


TABELA DE CORRIMÃO SUPERIOR			
QUANTIDADE	LARGURA	ESPESSURA	COMPRIMENTO
2	0,12	0,02	3,07



2 ESCADA - FRENTE
1 : 50



3 ESCADA - LATERAL ESQUERDA
1 : 50

	ANO	2025	ARQUITETURA	TIPO	ESTRUTURAL - ESCADA	FOLHA	06/07	ASSINATURAS
	CONVENIENTE: PREFEITURA MUNICIPAL DE ANAMÁ - AM			LOCAL: COMUNIDADES DO MUNICÍPIO DE ANAMÁ/AM				
OBRA: CONSTRUÇÃO DE SISTEMA DE ABASTECIMENTO DE ÁGUA EM 10 COMUNIDADES DO MUNICÍPIO DE ANAMÁ/AM						ÁREA CONSTRUÍDA:	RESPONSÁVEL TÉCNICO DO PROJETO	
						ÁREA DO TERRENO:		
AUTOR: Eng ^a Ana Paula de Lima Pereira			RESP. TÉCNICO:			DATA:	08/2025	
V I S T O	PREFEITO MUNICIPAL: KATIA MARIA DANTAS RIBEIRO					DIM:	METRO	
	FISCAL:					ESCALA:	1 : 50	